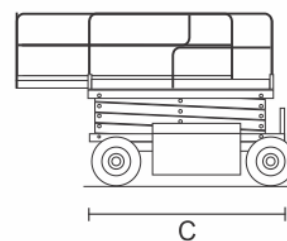
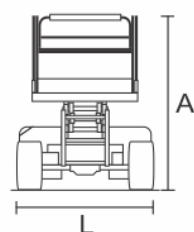
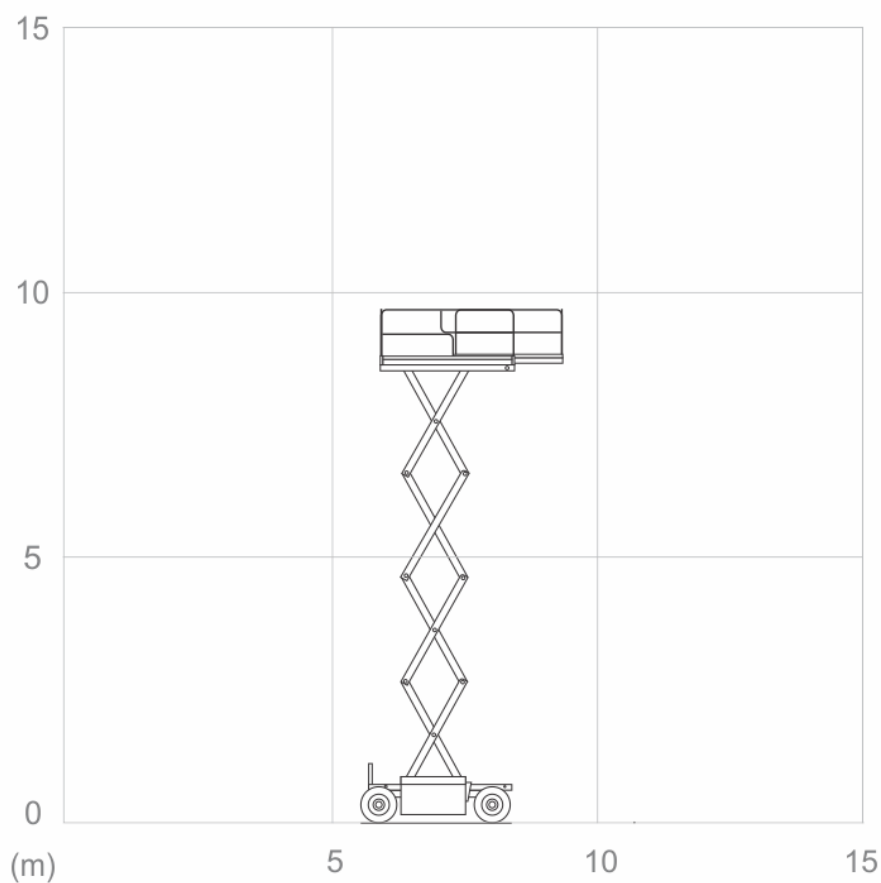


PLATAFORMA TIPO TESOURA A DIESEL

JLG 260MRT

ALCANCE



ESPECIFICAÇÕES

ALTURA DE TRABALHO (MAX)	9,80 M	CAPACIDADE DE CARGA(MAX)	570 KG
DIMENSÕES DE TRANSPORTE (CxLxA)	2,67 x 1,75 x 1,47 M	PESO DA MÁQUINA	3.221 KG
DIMENSÕES DA PLATAFORMA (CxL)	2,59 x 1,65 M	PROPULSÃO	DIESEL 4 X 4
EXTENSÃO DA PLATAFORMA	+ 1,22 M		

elevação inteligente, big lift

WWW.HOLAN10.COM